

برنامج أهلاً سمسماً أهلاً بالمدرسة




أوراق عمل للأطفال
روضة ثالثة
2022

التاريخ


اسمي

تنفيذ الأنشطة

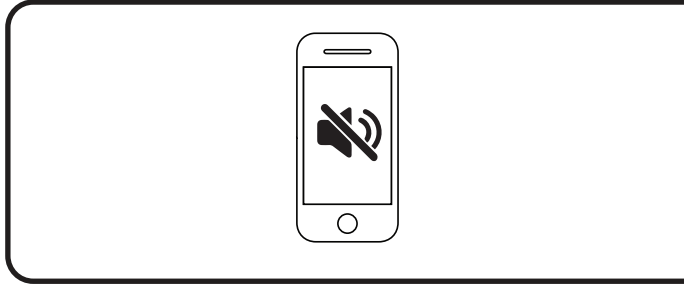
أتعرفُ القوانين التي سألتزم بها خلال تنفيذ الأنشطة.
ألونُ الرسومات.




أجلسُ في مكان هادئ.




أحضّرُ الأغراض.



أبقي الهاتف صامتاً.






ألتزمُ بالوقت.



أنفذُ الأنشطة المطلوبة.



كُلُّ شَيْءٍ عَنِّي

أرسم صورةً لتفريقي بإكمال الرسم، ثم أرسم الشموع على الكعكة حسب عمري،
ثم أرسم طعامي المفضل على الطبق، وألون قلم التلوين بلون المفضل



أَنْشِطَتُنَا الْمُفَضَّلَةُ

الْأَحْضُ الصُّوْرَ، ثُمَّ أَصْعُ دَائِرَةً حَوْلَ أَنْشِطَتِي الْمُفَضَّلَةِ، وَأَلَوْنُهَا بِالْوَانِي الْجَمِيلَةِ



روتين الصّباح

أقض الصّورة على طول الخطّ المنقط، ثمّ أعيد ترتيبها بحسب ما أقوم به كلّ صباح.




التاريخ

اسمي

مراجعة الألوان

ألون الصورة مستخدماً الألوان الأحمر، الأصفر، الأزرق




التاريخ

اسمي

أرتب أغراضي


أتعرفُ التعليمات التي تساعدني في ترتيب أغراضي.
ألونُ الرسومات.



أرمي النفايات في السلة.



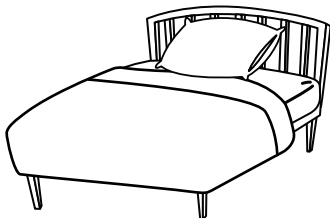
أعيدُ الأغراض إلى مكانها.



أرتبُ ثيابي.



أعيدُ الألعاب إلى مكانها.







أرتبُ سريري.

مراجعة الألوان

ألون الصورة مستخدماً الألوان كما في الجدول التالي




أزرق	بنّي	أصفر	أخضر	زهري	أحمر	برتقالي
٧	٦	٥	٤	٣	٢	١



التاريخ

اسمي

أُؤنّ الصور التي تدلّ على حبّي واحترامي لأهلي.



التاريخ

اسمي

أيام الأسبوع

ألَوْنُ أَيَّامِ الْأَسْبُوعِ، ثُمَّ أَقْصُهَا وَأُرْتَبِّهَا بِالتَّسْلُسِ الصَّحِيحِ دَاخِلِ الْقَطَارِ.

الخميس

السبت

الجمعة


الثلاثاء

الأحد

الاثنين

الأربعاء

أيام الأسبوع

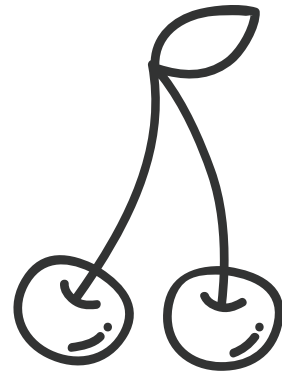





التاريخ

اسمي

الألوان - اللون البني

أحدد أي الأشكال التالية لونه بني وألونه



التاريخ

اسمي

حال الطّقس

أرسمُ حال الطّقس حسب التّعليمات.



الطّقس اليوم عاصف



الطّقس اليوم مشمس



الطّقس اليوم غائم





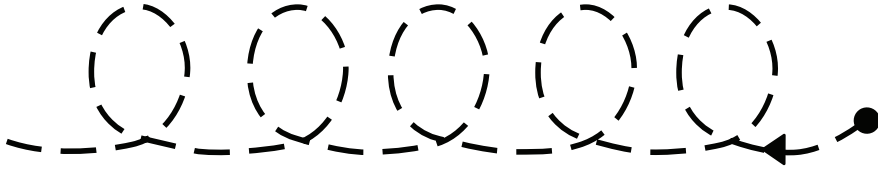

الطّقس اليوم ممطر



الطّقس اليوم مثلج

التهيئة للكتابة

أمّر قلمي على النقاطّ مبتدئاً من النقطة







إرشاد: توضيح المعلمة العلاقة بين الصّور المتقابلة

التاريخ _____
اسمي _____

التهيئة للكتابة

أمّر قلّمي على النقاط




التاريخ

اسمي

الاستيعاب القرائي

أستمعُ إلى القصة ثم أجيب عن الأسئلة الآتية:

	<p>هذه معلمتي نور تقرأ لنا قصة الأرنب الشجاع تغني لنا أجمل الأناشيد تلون معنا صورة السمكة تبني معنا مزرعة كبيرة</p>
--	---

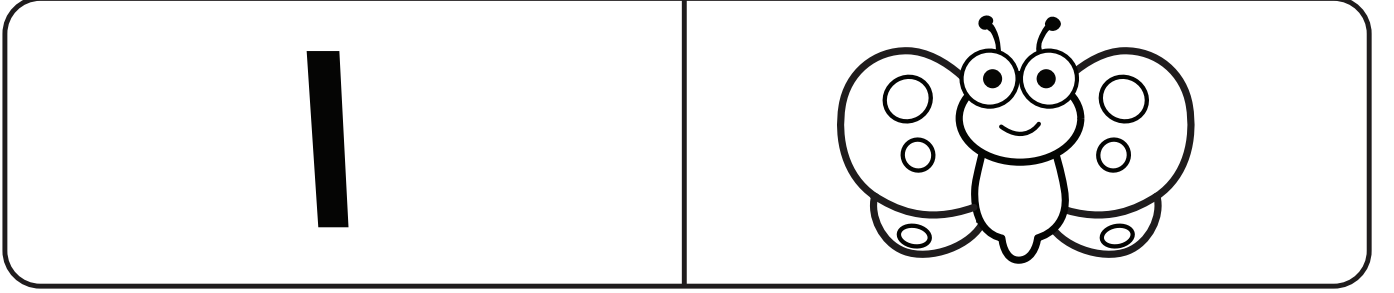
أضعُ إشارة ✓ بجانب العبارة الصحيحة

معلمتي اسمها نور	<input type="radio"/>
تقرأ لنا قصة القطة السريعة	<input type="radio"/>
تلون معنا صورة الدب	<input type="radio"/>
تحب معلمتي الأناشيد	<input type="radio"/>
تبني معنا بيتاً كبيراً	<input type="radio"/>



اسمي

العدد واحد


أعد الفراشات ثم اقرأ العدد الدال عليها



أعد وألون (١) فراشة




ألون العدد | باتجاه الأسهم




أكتب العدد | مبتدئاً من الأسفل إلى الأعلى

⋮	⋮	⋮ ↓



مراجعة الأشكال

ألون الدائرة باللون الأحمر والمربع باللون الأزرق والمثلث باللون الأصفر



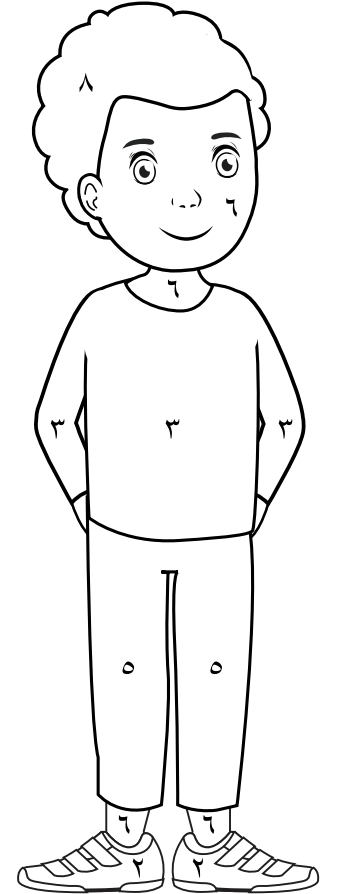


التاريخ

اسمي

نحن مختلفون

ألوان حسب العدد، ثم ألاحظ الفروقات في الشكل.

اللون	العدد
أسود	١
أخضر	٢
أحمر	٣
أصفر	٤
أزرق	٥
زهري	٦
برتقالي	٧
بني	٨

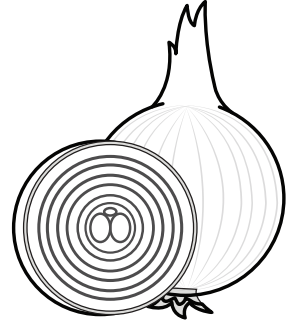
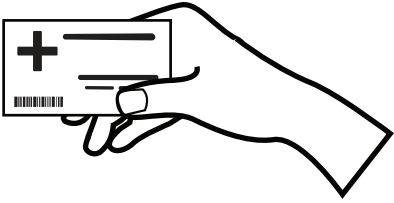


التاريخ

اسمي

ب

أتعرفُ إلى الصور وأميزُ صوت (ب ب ب)



بِطاقة

بُذور

بَصَل

ألفظُ (ب ب ب) وأميزُ صوتها في الكلمات السابقة

بِ

بُ

بَ

ب

أتعرفُ إلى الصور وأميزُ صوت (با بو بي)



طبيب

بوظة

بالون

ألفظُ (با بو بي) وأميزُ صوتها في الكلمات السابقة

بي

بو



با

أكتبُ (با بو بي)


ورقة عمل رقم (٢١)

التاريخ

اسمي



أَمِّرْ قَلَمِي لِأُكْمَلِ الأشكالَ الهندسيَّةَ في الصُّورة.




اسْتَمِيعْ بِتَلْوِينِ الدَّائِرَةِ بِالْأَصْفَرِ، وَالْمُثَلِّبِ بِالْأَحْمَرِ، وَالْمُرْتَبِعِ بِالْأَزْرَقِ، وَالْمُسْتَطِيلِ بِالْأَخْضَرِ.

التاريخ


اسمي

أرسمُ صورة تدلّ على التّعاطف مع الآخرين


ب

أضع حول حرف (ب - ب) في الكلمات التالية

قلب

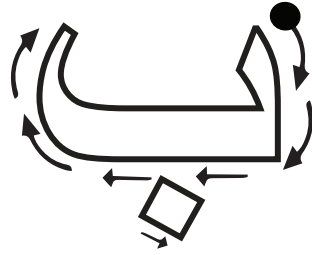


جبل



بقرة

ألون حرف (ب) باتجاه الأسهم



أكتب (ب - ب) مبتدئاً من الأسفل إلى الأعلى

ب

ب

ب

ب

ب


ب

التاريخ




اسمي

العدد اثنان

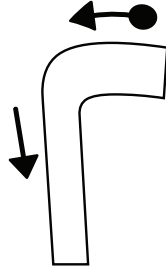
أعدّ الدعسوقات ثم أقرأ العدد الدال عليها



أعدّ وألون (٢) دعسوقة




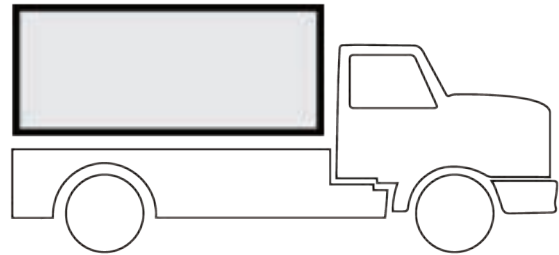
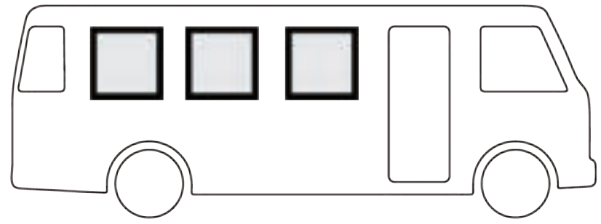

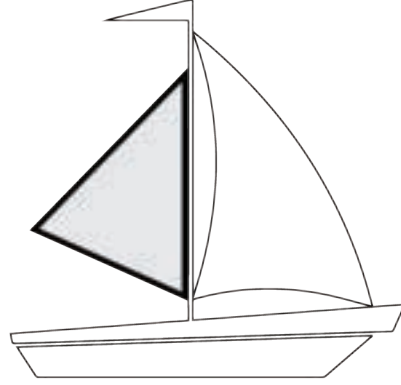
ألون العدد ٢ باتجاه الأسهم



أكتب العدد ٢ مبتدئاً من الأسفل إلى الأعلى

٢	٢	٢
٢	٢	٢
٢	٢	٢

أصل وسيلة المواصلات في العمود الأول مع الشكل المناسب في العمود الثاني.




التاريخ

الاسم


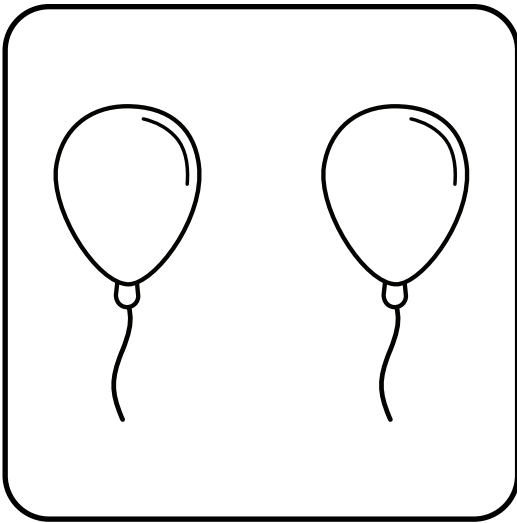


مراجعة الألوان

ألون الصورة مستخدمًا الألوان التالية: (أحمر، أصفر، أزرق)






مراجعة العددين (٢، ١)

أعد وأصل الصورة بالعدد المناسب



س

أتعرفُ إلى الصور وأميزُ صوت (سِ سِ سِ)

		
سِتَارَةٌ	سُلْحَفَةٌ	سَمَكَةٌ

ألفظُ (سِ سِ سِ) وأميزُ صوتها في الكلمات السابقة




سِ	سُ	سَ
----	----	----

التاريخ

اسمي

سا

أتعرفُ إلى الصور وأميّزُ صوت (سا سو سي)

		
غسيل	سور	ساعة

ألفظُ (سا سو سي) وأميّزُ صوتها في الكلمات السابقة

سي	سو	سا
----	----	----

أكتبُ (سا سو سي)

_____	_____	_____
-------	-------	-------

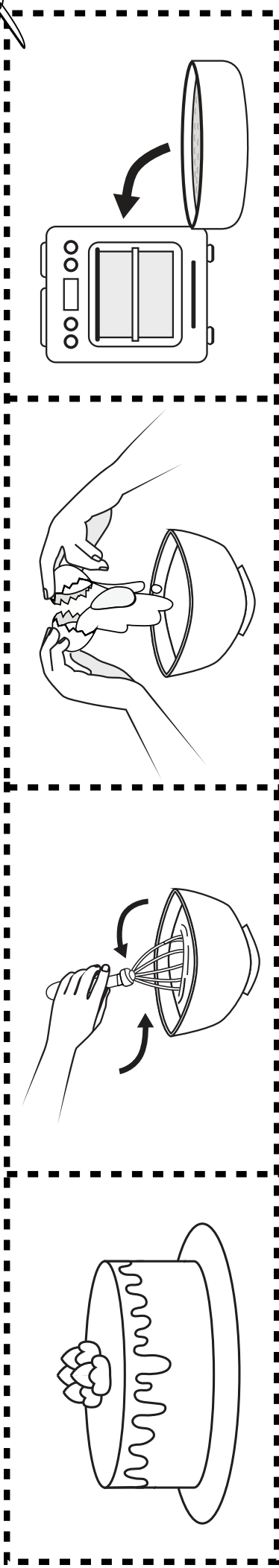
التاريخ -----

اسمي -----

تسلسل الأحداث

أقصُ الصور وألصقها بحسب تسلسل صنع الكعكة

١				
٢				
٣				
٣				




التاريخ

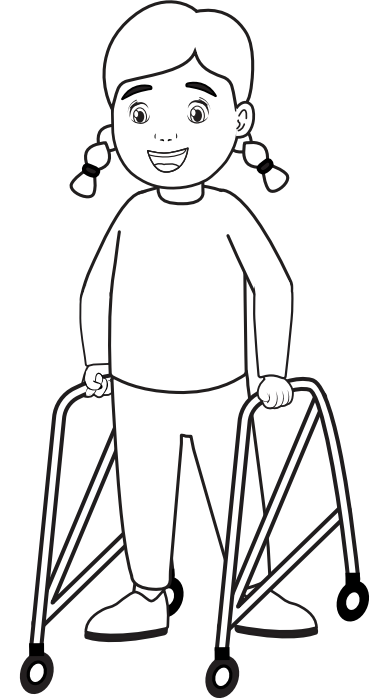

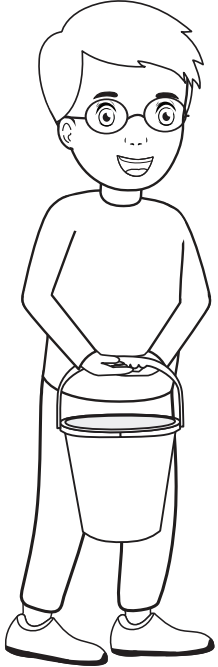
اسمي

نحن مختلفون (٢)

أنظر إلى الصور وأتحدث عما أراه فيها
أقص الصور وأصقها على أعواد خشبية لأشكّل دمي






نحن مختلفون (٢)




س

أضع حول حرف (س - سد) في الكلمات التالية

		
شمس	لسان	سمكة

ألون حرف (س) باتجاه الأسهم



أكتب (س - سد) مبتدئاً من الأسفل إلى الأعلى

سد

س

سد

س

سد

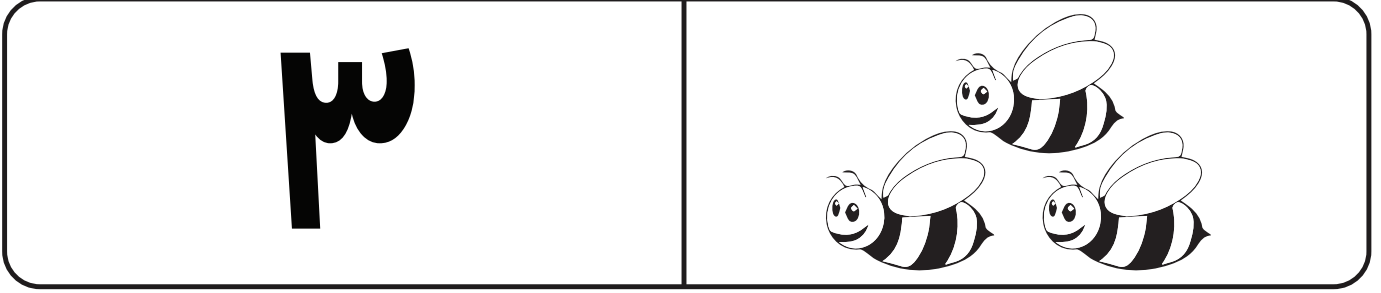
س

التاريخ


اسمي

العدد ثلاثة

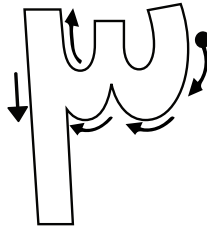
أعدُّ النحلات ثم أقرأ العدد الدال عليها






أعدُّ وألونُ (٣) نحلات



ألونُ العدد ٣ باتجاه الأسهم



أكتبُ العدد ٣ مبتدئاً من الأسفل إلى الأعلى


٣	٣	٣
		
٣	٣	٣

التاريخ

اسمي

الاستيعاب القرائي

أستمع إلى القصة ثم أجيب عن الأسئلة الآتية:




لولو قِطة جَميلة، تُحب شُرب الحليب
تتسلق الشجر في الحديقة، وتركض
خلف العصافير
تجلس لولو تحت الشمس عندما تتعب
لولو تُحب اللعب مع فارس
يركض فارس وتركض لولو خلفه

أضع إشارة ✓ بجانب ما تحبه وتفعله لولو

شرب العصير	<input type="radio"/>
تسلق الشجر	<input type="radio"/>
الجلوس تحت الكرسي	<input type="radio"/>
الركض خلف العصافير	<input type="radio"/>
اللعب مع فارس	<input type="radio"/>
أكل السمك	<input type="radio"/>

أجدُ كلمات تبدأ بالحروف التالية من القصة ثم أنسخُ الكلمة

	لو
	لي
	فا




أُتعرّفُ إلى الصّور وأميّزُ صوت (ر ر ر)



رِسَالَة



رُمُوش



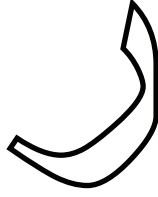
رَغِيف

ألفظُ (ر ر ر) وأميّزُ صوتها في الكلمات السابقة




رِ

رُ

رَ



أُتعرّف إلى الصور وأميّزُ صوت (را رو ري)

		
ريشة	عروس	راعي

ألفظُ (را رو ري) وأميّزُ صوتها في الكلمات السابقة

ري	رو	را
----	----	----

أكتبُ (را رو ري)

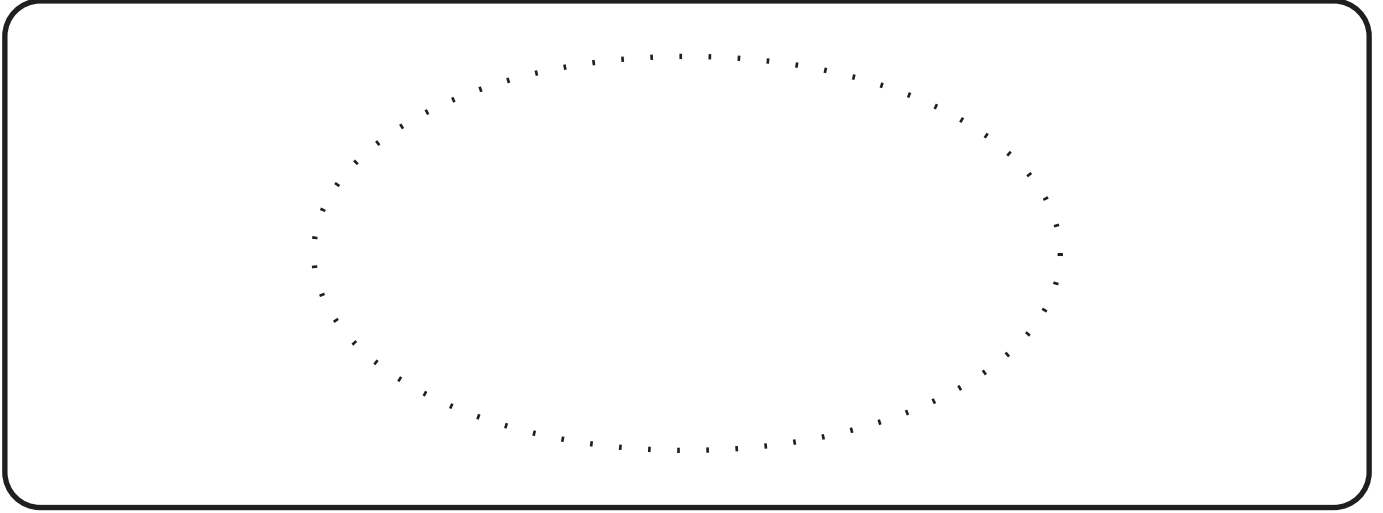
_____	_____	_____
-------	-------	-------

التاريخ

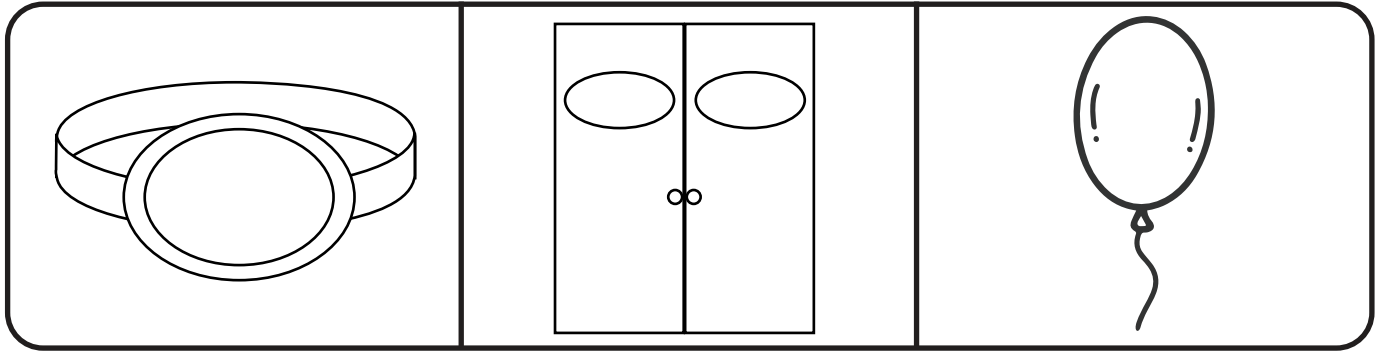
اسمي

الأشكال

أصل بين النقاط لأحصل على الشكل البيضوي



أجد الشكل البيضوي في الرسومات التالية وألونها



أرسم الشكل البيضوي

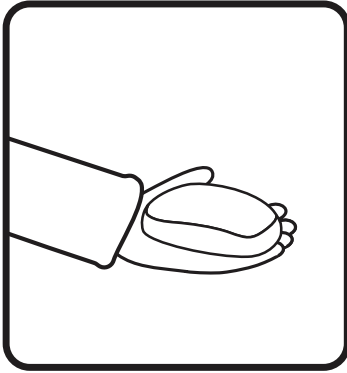


التاريخ


اسمي

أغسلُ وجهي


أتعرّف الخطوات الصحيحة لغسل الوجه.



٢. أمسكُ الصابونة بيدي.



١. أفتحُ صنوبر المياه.



٤. أغسلُ وجهي.



٣. أبللُ يديّ بالماء والصابون.



٦. أنشّفُ وجهي.



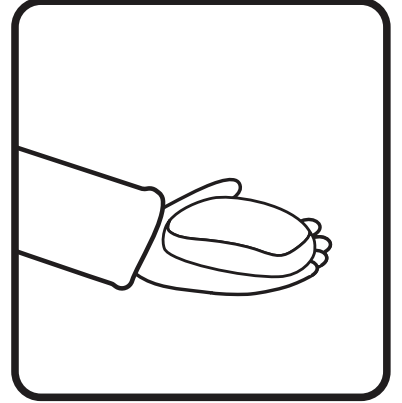


٥. أغلقُ صنوبر المياه.

التاريخ

اسمي

أغسل وجهي


أقّص الصّور، ثمّ أرّتب خطوات غسل الوجه بالتّسلسل الصّحيح.




التاريخ

اسمي


أغسل وجهي




٢




١




٤



٣








٦



٥






ماذا تختار؟

جاء وبسمة في حيرة من أمرهما، ساعدهما لاتخاذ القرار الأفضل في هذا الموقف.








ماذا تختار؟

بسمه في حيرة من أمرها، ساعدها لاتخاذ القرار الذي يجعل الجميع يشعرون بالسعادة.




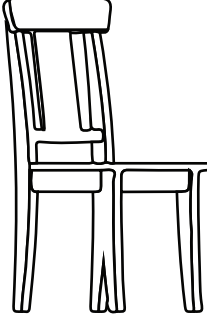
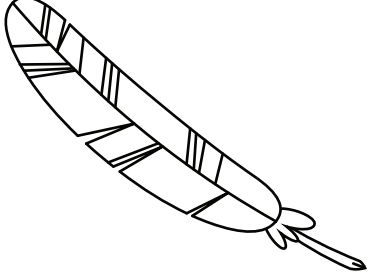
ماذا تختار؟

هذه الفتاة في حيرة من أمرها، ساعدها لاتخاذ القرار الأفضل في هذا الموقف.

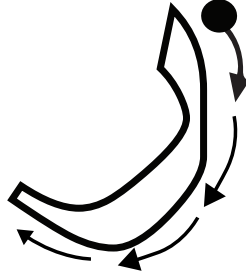


اسمي



أضع حول حرف (ر) في الكلمات التالية

		
نمر	كرسي	ريشة

ألون حرف (ر) باتجاه الأسهم




أكتب (ر) مبتدئاً من الأسفل إلى الأعلى




العدد أربعة

أعدُ الديدان ثم أقرأ العدد الدال عليها



أعدُ وألونُ (٤) ديدان



ألونُ العدد ٤ باتجاه الأسهم




أكتبُ العدد ٤ مبتدئاً من الأسفل إلى الأعلى


٤	٤	٤
٤	٤	٤
٤	٤	٤



أُتعرَّفُ إلى الصُّورِ وأُميِّزُ صوتَ (مِ مِ مِ)



مِقْصِ



مُهِرْجِ



مَطَرِ

ألفظُ (مِ مِ مِ) وأميِّزُ صوتها في الكلمات السابقة

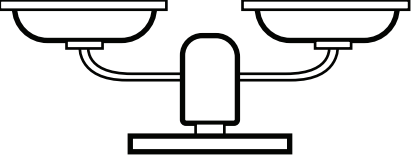


مِ

مُ

مَ

ح

أتعرف إلى الصور وأميز صوت (ما مو مي)

		
ميزان	ليمون	ماعز

ألفظ (ما مو مي) وأميز صوتها في الكلمات السابقة

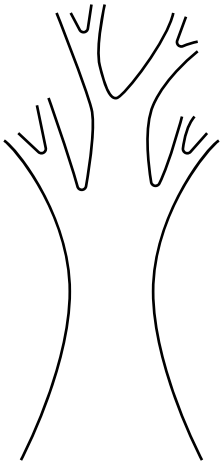
مي	مو	ما
----	----	----

أكتب (ما مو مي)

_____	_____	_____
-------	-------	-------


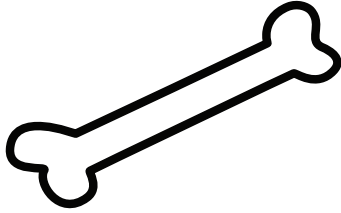
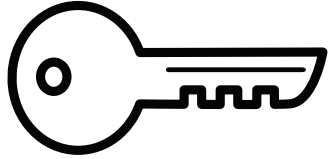
الفصول

أُكْمِلُ رَسْمَ الْأَشْجَارِ حَسَبَ كُلِّ فَصْلٍ مِنَ الْفُصُولِ الْأَرْبَعَةِ

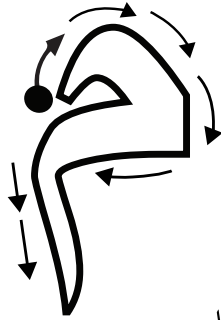


م

أضعُ حول حرف (م - م) في الكلمات التالية

		
قلم	عظمة	مفتاح

ألونُ حرف (م) باتجاه الأسهم



أكتبُ (م - م) مبتدئاً من الأسفل إلى الأعلى


م	م
.....
م	م

العدد خمسة

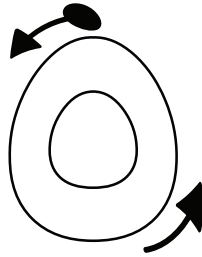
أعدُ التفاحات ثم أقرأ العدد الدال عليها



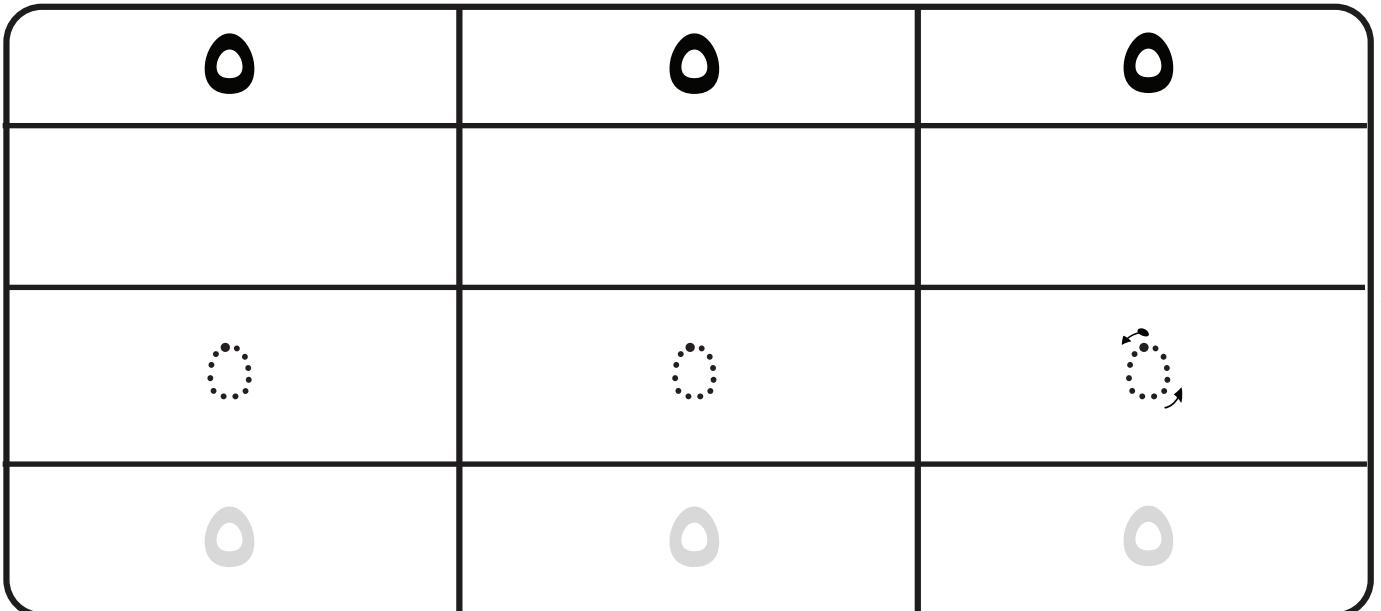
أعدُ وألونُ (٥) تفاحات



ألونُ العدد ٥ باتجاه الأسهم



أكتبُ العدد ٥ مبتدئاً من الأسفل إلى الأعلى



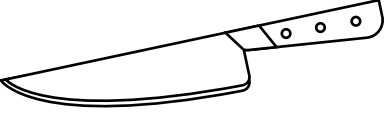
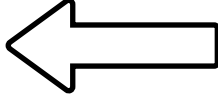
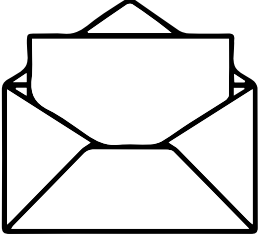





التاريخ

اسمي

مراجعة الحروف

أقرأ الحرف وأضع دائرة حول الصورة التي تبدأ به

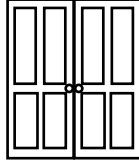
		بَ
		سَ
		رَ
		مَ

التاريخ

اسمي

مراجعة الحروف

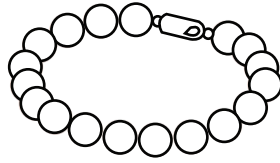
استمع إلى الكلمات وأضع دائرة حول الكلمة الصحيحة



بيض

بيت


باب



سور

سوار


ساعة



رمان

رمح

ريشة



مفتاح

موز

ملفوف




التاريخ

اسمي




مراجعة الحروف

أسمي الصور ثم أكتب الحرف الناقص في الكلمات مستخدماً الحروف التالية

(سُ ب ر)

		
_ يشة	_ لم	_ النون

(م ر ب)

		
_ أس	_ طيخ	_ اما

مراجعة الأعداد


أعدّ الاشكال وأضع دائرة حول العدد الصحيح




١ ٥ ٦



٥ ٣ ٤





٥ ٣ ١



٥ ٤ ٣

الألوان - اللون الزهري


أحددُ أي الأشكال التالية لونه زهري وألونه









التاريخ







اسمي

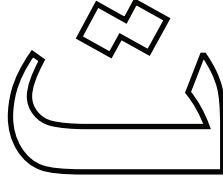
النمط

ألون القلوب  التالية متبعا النمط: (أحمر أصفر - أحمر...)

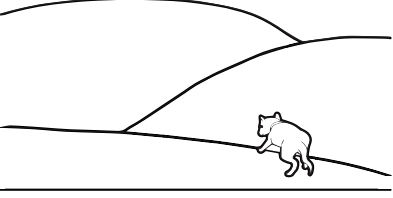


					
---	---	---	--	---	---

ألون المستطيلات  التالية متبعا النمط: (أزرق أزرق برتقالي - أزرق...)

					
---	---	---	---	---	---

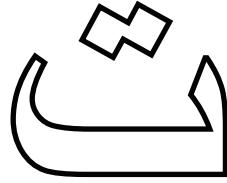


أتعرف إلى الصور وأميزُ صوت (تَ تِ تِ)

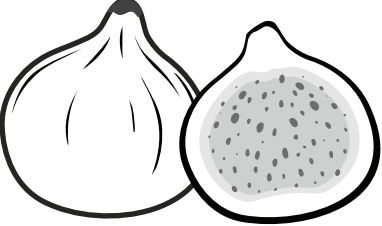


		
تِلَالِ	تُفَاحِ	تَمَاسِيحِ

ألفظُ (تَ تِ تِ) وأميزُ صوتها في الكلمات السابقة

تِ	تُ	تَ
----	----	----



أتعرفُ إلى الصور وأميّزُ صوت (تا تو تي)

		
تين	توت	تاج

ألفظُ (تا تو تي) وأميّزُ صوتها في الكلمات السابقة

تي	تو	تا
----	----	----

أكتبُ (تا تو تي)

_____	_____	_____
-------	-------	-------

تسلسل الأحداث

أقص الصور وألصقها بحسب تسلسل نمو الزهرة


خطوة ٤

خطوة ٣

خطوة ٢


خطوة ١

--	--	--	--




العدد ستة

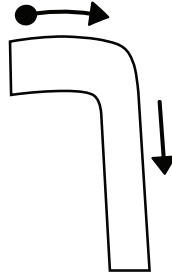
أعدّ الجزرات ثم أقرأ العدد الدال عليها






أعدّ وألون (٦) جزرات



ألون العدد ٦ باتجاه الأسهم

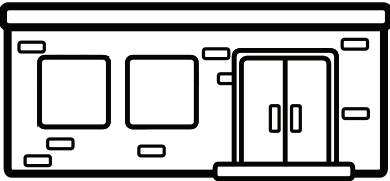




أكتب العدد ٦ مبتدئاً من الأسفل إلى الأعلى

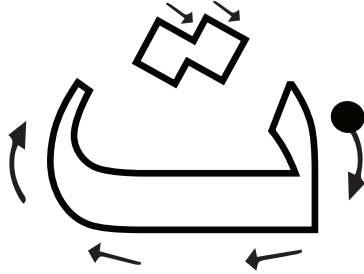
٦	٦	٦
		
٦	٦	٦

ت

أضع حول حرف (ت - ت) في الكلمات التالية


		
بيت	كتاب	تمساح

ألون حرف (ت) باتجاه الأسهم

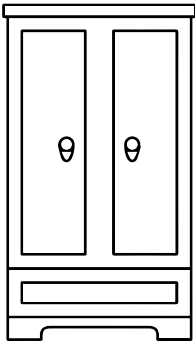


أكتب (ت - ت) مبتدئاً من الأسفل إلى الأعلى


ت	ت
.....
ت	ت




أتعرفُ إلى الصور وأميّزُ صوت (حُ حِ ح)



حِزانة



حُضار




حَرُوف

ألفظُ (حُ حِ ح) وأميّزُ صوتها في الكلمات السابقة




حِ

حُ

حَ



أتعرفُ إلى الصور وأميزُ صوت (خا خو خي)

		
نخيل	خوذة	خاتم

ألفظُ (خا خو خي) وأميزُ صوتها في الكلمات السابقة


خي	خو	خا
----	----	----

أكتبُ (خا خو خي)

_____	_____	_____
-------	-------	-------

العدد سبعة

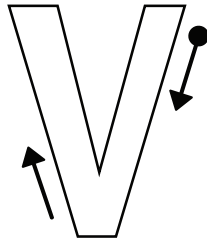
أعدُّ الوردات ثم أقرأ العدد الدال عليها



أعدُّ وألونُ (V) وردات



ألونُ العدد V باتجاه الأسهم




أكتبُ العدد V مبتدئاً من الأسفل إلى الأعلى

V	V	V
V	V	V
V	V	V

العدد سبعة

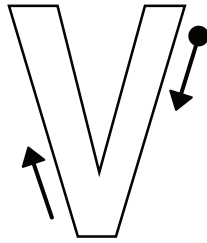
أعدُ الوردات ثم أقرأ العدد الدال عليها



أعدُ وألونُ (V) وردات



ألونُ العدد V باتجاه الأسهم



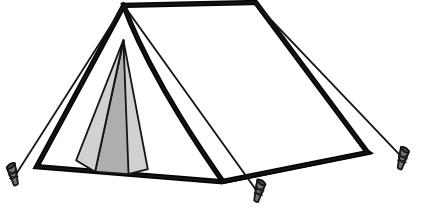


أكتبُ العدد V مبتدئاً من الأسفل إلى الأعلى

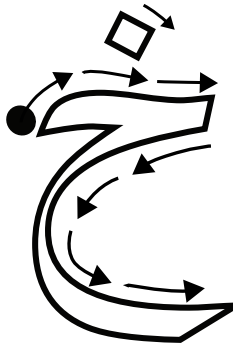
V	V	V
V	V	V
V	V	V

خ

أضع حول حرف (خ - خـ) في الكلمات التالية

		
بطيخ	نخلة	خيمة

ألون حرف (خ) باتجاه الأسهم



أكتب (خ - خـ) مبتدئاً من الأسفل إلى الأعلى

خـ

خ

خـ

خ

خـ


خ

د


أُتعرّفُ إلى الصوّر وأميّزُ صوت (د د د)



دِماغ



دُب



دَجاجة

ألفظُ (د د د) وأميّزُ صوتها في الكلمات السابقة


دِ

دُب

دَجاجة

د

أتعرف إلى الصور وأميز صوت (دا دو دي)



ديك

دودة

دائرة

ألفظ (دا دو دي) وأميز صوتها في الكلمات السابقة

دي

دو

دا

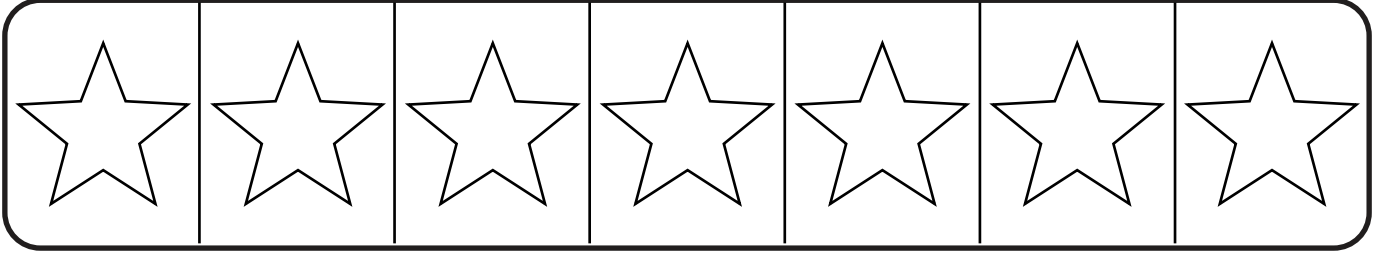
أكتب (دا دو دي)

التاريخ


اسمي

النمط

ألونُ ☆ التالية متبَعًا النمط: (بنفسجي أصفر برتقالي - بنفسجي ...)

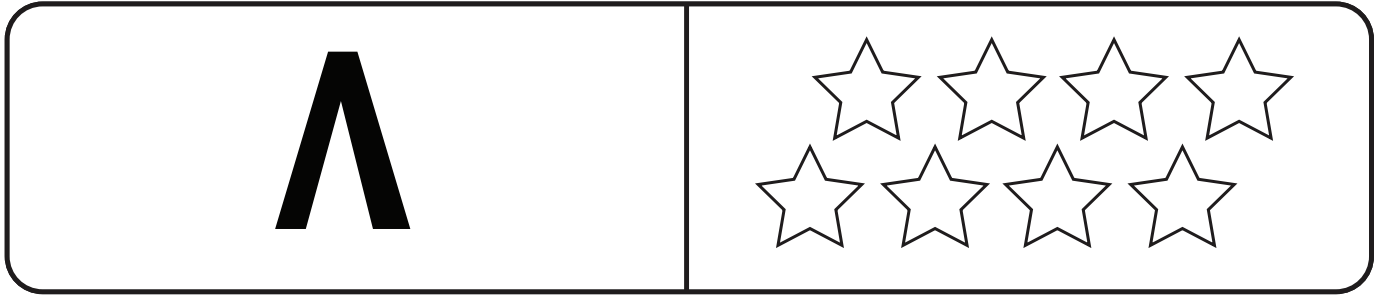


ألونُ 🐟 التالية متبَعًا النمط: (زهري أصفر أخضر - زهري ...)



العدد ثمانية

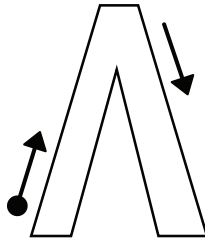
أعدُ النجمات ثم أقرأ العدد الدال عليها



أعدُ وألونُ (٨) نجمات



ألونُ العدد ٨ باتجاه الأسهم






أكتبُ العدد ٨ مبتدئاً من الأسفل إلى الأعلى

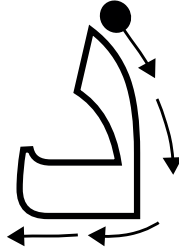
٨	٨	٨
٨	٨	٨
٨	٨	٨

د

أضع حول حرف (د) في الكلمات التالية

		
مقعد	دودة	دراجة

ألون حرف (د) باتجاه الأسهم



اكتب (د) مبتدئاً من الأسفل إلى الأعلى


د	د
د	د
د	د

التاريخ




اسمي

الأشكال

أصل بين النقاط لأشكال نجمة



أجد النجمة في الرسومات التالية وألونها




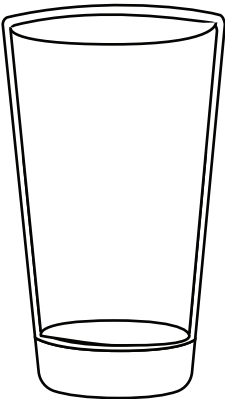


أرسم النجمة

التاريخ

اسمي

الأضداد

أصلُ بين الصورة في العمود الأول مع ما يدل على عكسها في العمود الثاني

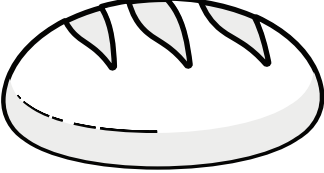
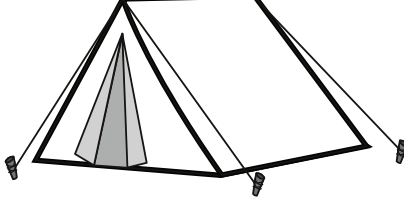






التاريخ

اسمي

مراجعة الحروف

أقرأ الحرف وأضع دائرة حول الصورة التي تبدأ به

		خ
		د
		ا




التاريخ

اسمي




مراجعة الحروف

أُسمي الصور ثم أكتبُ الحرف الناقص في الكلمات مستخدماً الحروف التالية

(دَ تِ خِ)

		
_ مساح	_ رح	_ اتم

(تِ خِ دَ)


		
_ زانة	_ فاح	_ راجة

التاريخ

اسمي

مراجعة الحروف

استمع إلى الكلمات وأضع دائرة حول الكلمة الصحيحة



خبز

خروف


خوخ



تفاحة

تاج

توت



دائرة

دف






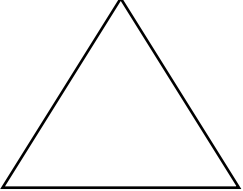



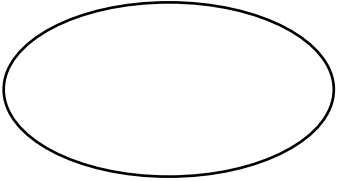
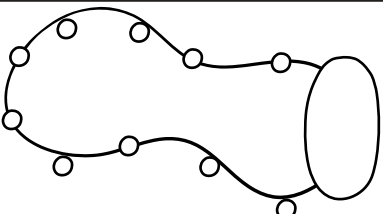

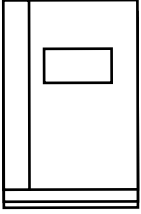

دراجة

التاريخ

اسمي

الأشكال





اصل بين الشكل والصورة التي تحتوي على هذا الشكل

مراجعة الألوان


ألون الصورة مستخدماً الألوان كما في الجدول التالي

أزرق	بنّي	أصفر	أخضر	زهري	أحمر	برتقالي
٧	٦	٥	٤	٣	٢	١




ف


أتعرفُ إلى الصور وأميزُ صوت (فَ فَ فَ)



فِرَاش



فُفَاعَات



فَرَّاشَة

ألفظُ (فَ فَ فَ) وأميزُ صوتها في الكلمات السابقة


فَ

فُ


فَ

ف


أتعرفُ إلى الصور وأميّزُ صوت (فا فو في)



فيل



نافورة



فانوس

ألَفْظُ (فا فو في) وأميّزُ صوتها في الكلمات السابقة

في


فو

فا

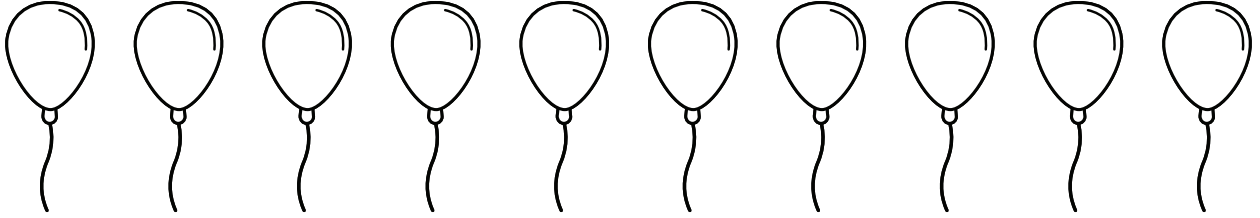
أكتبُ (فا فو في)

العدد تسعة

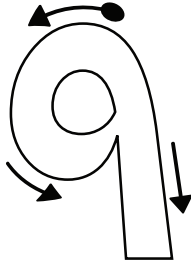
أعدُّ البالونات ثم أقرأ العدد الدال عليها






أعدُّ وألونُ (٩) بالونات



ألونُ العدد ٩ باتجاه الأسهم






أكتبُ العدد ٩ مبتدئاً من الأسفل إلى الأعلى

٩	٩	٩
		
٩	٩	٩

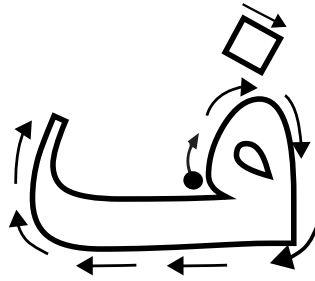


ف

أضع حول حرف (ف- ف) في الكلمات التالية

		
هاتف	قفل	فراولة

ألون حرف (ف) باتجاه الأسهم




أكتب (ف - ف) مبتدئاً من الأسفل إلى الأعلى

ف	ف
.....
ف	ف

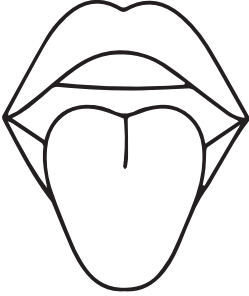
الألوان - اللون الابيض

أحدّد أي الأشياء التالية لونه أبيض وأضع إشارة (✓) عليه

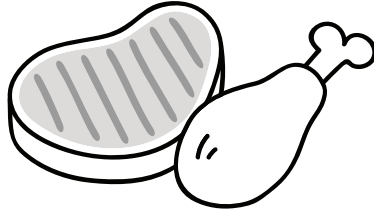




أُتَعَرَفُ إِلَى الصُّورِ وَأُمَيِّزُ صَوْتِ (لَ لُ لِ)



لِسَانٍ



لُحُومٍ



لَبَنٍ

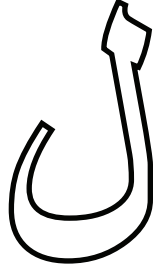
أَلْفِظْ (لَ لُ لِ) وَأُمَيِّزْ صَوْتَهَا فِي الْكَلِمَاتِ السَّابِقَةِ

لِ




لُ

لَ

أَكْتُبْ (لَ لُ لِ)



أُتعرَّفُ إلى الصور وأُميِّزُ صوت (لا لولي)

		
ليفة	لوبيا	لاصق

ألفظُ (لا لولي) وأُميِّزُ صوتها في الكلمات السابقة


لا	لو	لي
----	----	----

أكتبُ (لا لولي)

_____	_____	_____
-------	-------	-------

العدد عشرة

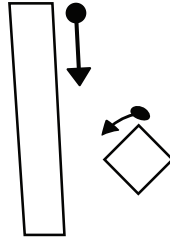
أعد الفوانيس ثم اقرأ العدد الدال عليها



أعد وألون (١٠) فوانيس



ألون العدد ١٠ باتجاه الأسهم



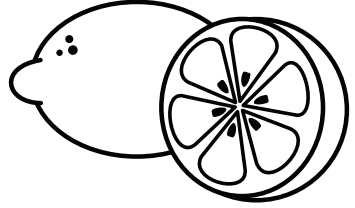


أكتب العدد ١٠ مبتدئاً من الأسفل إلى الأعلى

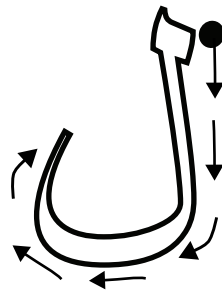
١٠	١٠	١٠
⋮	⋮	⋮
١٠	١٠	١٠

ل

أضع حول حرف (ل - ل) في الكلمات التالية

		
جمل	سلم	ليمون

ألون حرف (ل) باتجاه الأسهم



أكتب (ل - ل) مبتدئاً من الأسفل إلى الأعلى

ل	ل
.....
ل	ل

التاريخ

اسمي

أشهر السنة

.ألون أشهر السنة.

.أقضيها وأرتبها بالتسلسل الصحيح.

حزيران

أيلول

تموز

شباط

آذار

آب

كانون الثاني

كانون الأوّل

تشرين الأوّل

نيسان

أيار

تشرين الثاني

ورقة عمل رقم (٨٦ ب)

التاريخ

اسمي


أشهر السنة



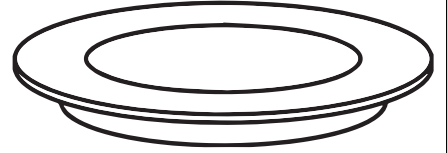
أُعرفُ إلى الصور وأميزُ صوت (ط ط ط)



طِلاء



طُبول



طَبق

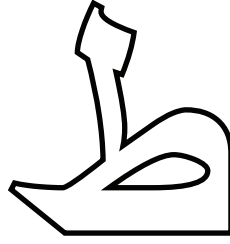
ألفظُ (ط ط ط) وأميزُ صوتها في الكلمات السابقة

ط


ط

ط


أكتبُ (ط ط ط)




أتعرفُ إلى الصور وأميزُ صوت (ط طو طي)



شطيرة



طوب



طاولة

ألفظُ (ط طو طي) وأميزُ صوتها في الكلمات السابقة

طي

طو


طا

أكتبُ (ط طو طي)

التاريخ

اسمي


أقرأ العدد في الدائرة ثم أظلل من المثلثات ما يدل عليه



أكمل كتابة الأعداد.




أصل بين الأعداد الآتية بالترتيب، وألوان الشكل الناتج.




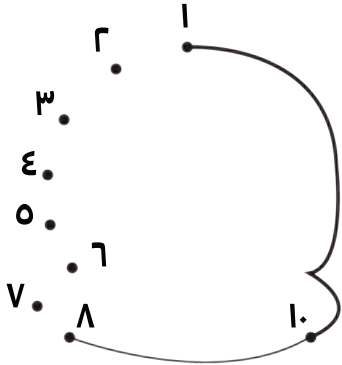
التاريخ

اسمي

أرسم عشرة أشياء داخل الإطار.



أصل بين الأعداد بالترتيب،
واللون الشكل الناتج.

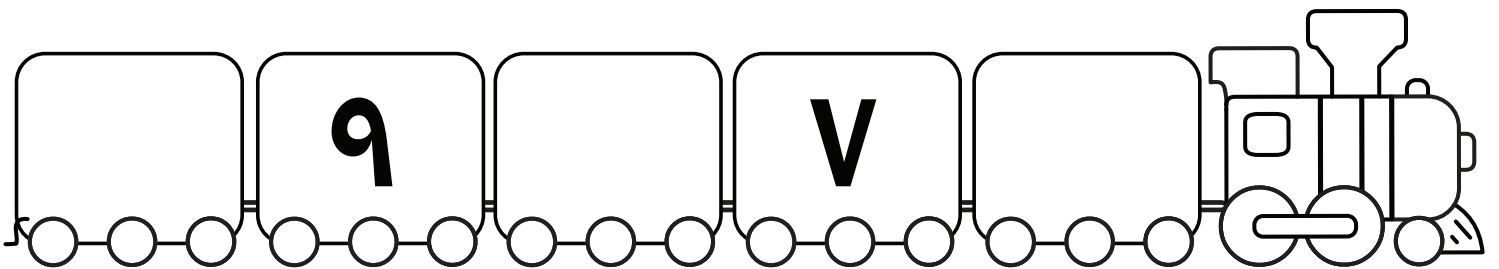





التاريخ

اسمي


العدد السابق والعدد اللاحق

أكمل الأعداد الناقصة على عربات القطار




العدد أحد عشر

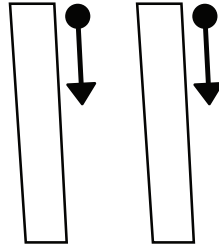
أعد قطع البيتزا ثم اقرأ العدد الدال عليها



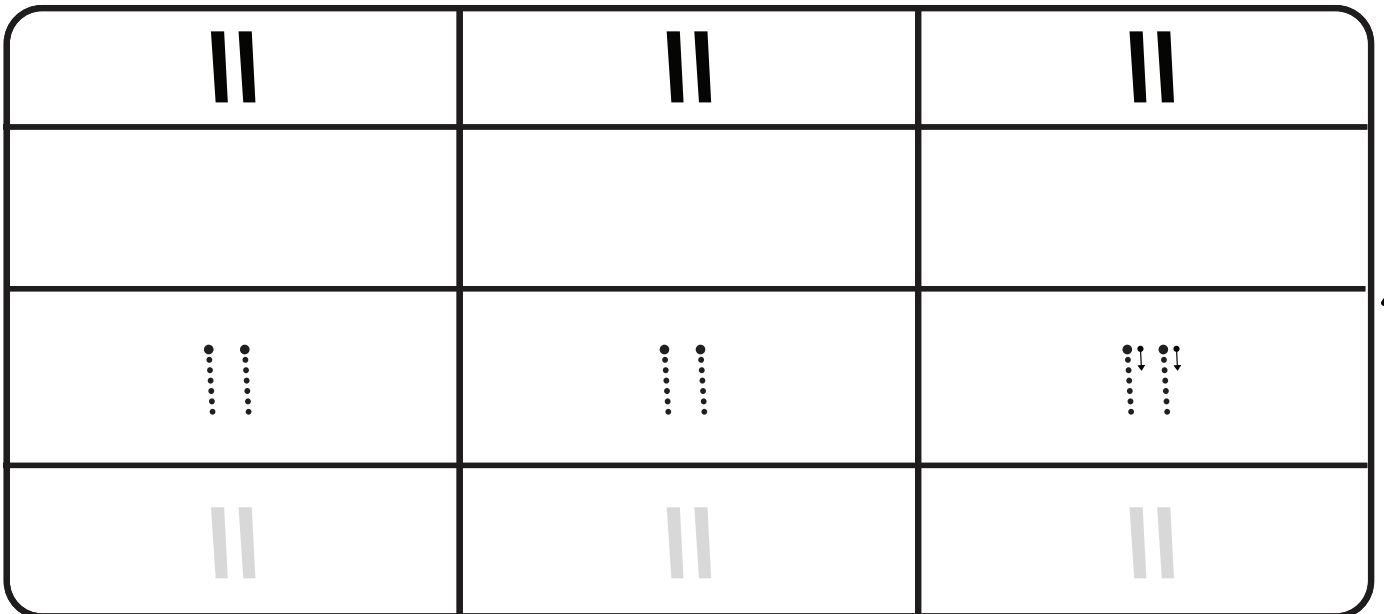
أعد وألون (11) قطع بيتزا



ألون العدد 11 باتجاه الأسهم



اكتب العدد 11 مبتدئاً من الأسفل إلى الأعلى






التاريخ

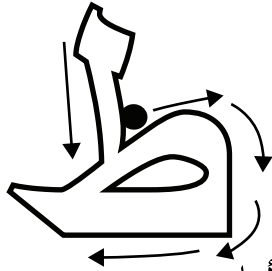
اسمي

ط

أضغ حول حرف (ط - ط) في الكلمات التالية

		
قط	بطة	طبيب

ألون حرف (ط) باتجاه الأسهم

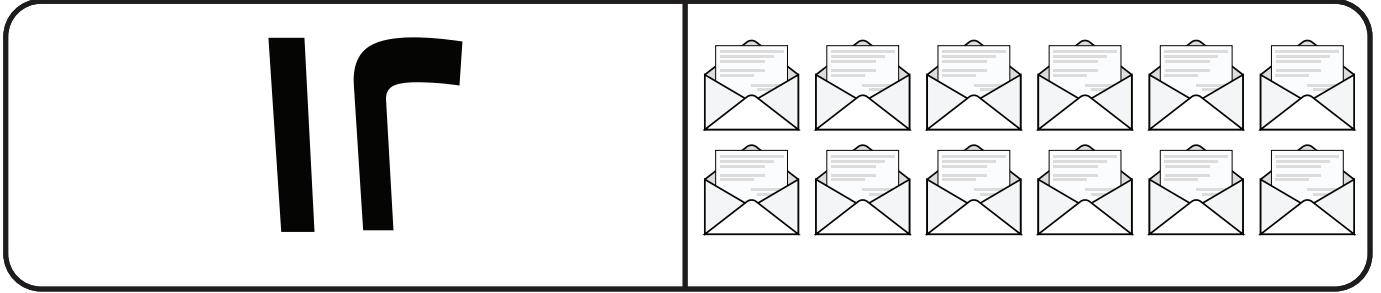


أكتب (ط - ط) مبتدئاً من الأسفل إلى الأعلى

ط	ط
ط	ط
ط	ط

العدد اثنا عشر

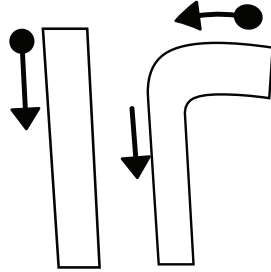
أعد الرسائل ثم اقرأ العدد الدال عليها



أعد وألون (١٢) رسائل



ألون العدد ١٢ باتجاه الأسهم



أكتب العدد ١٢ مبتدئاً من الأسفل إلى الأعلى

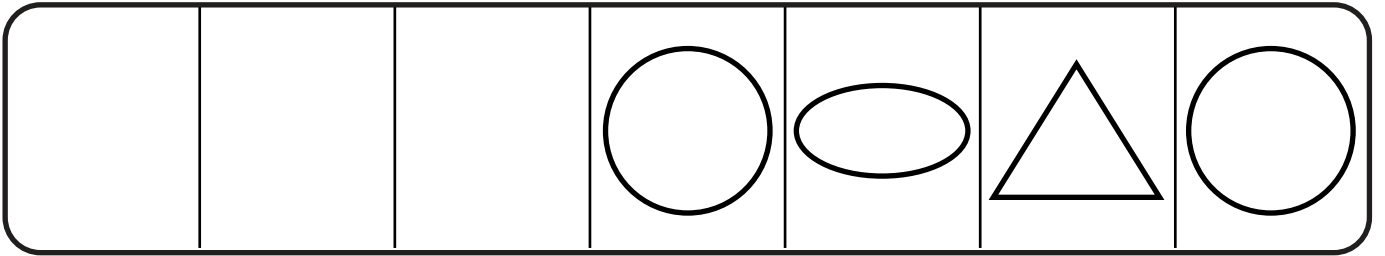
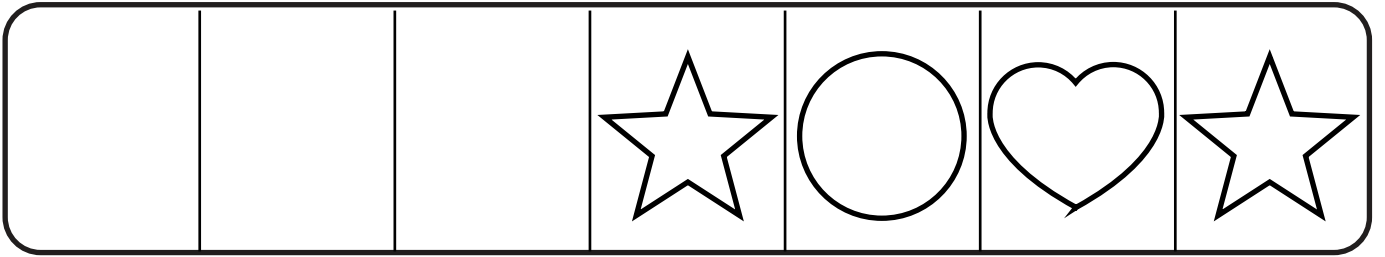
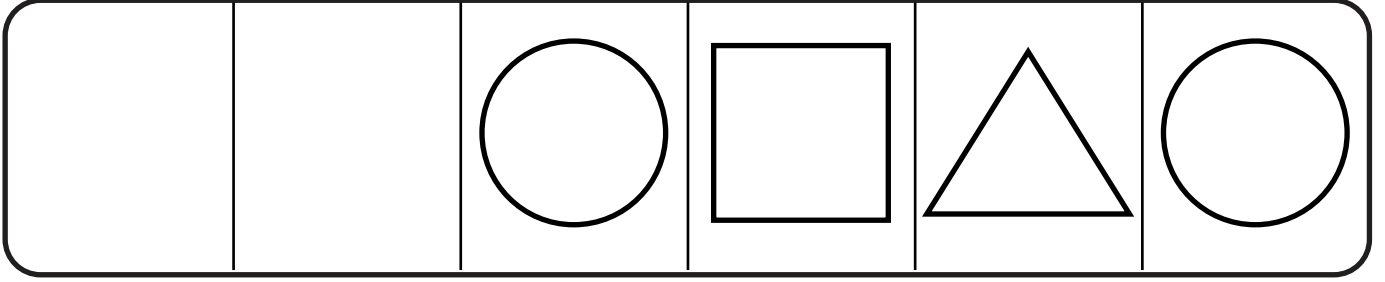
١٢	١٢	١٢
١٢	١٢	١٢
١٢	١٢	١٢

التاريخ

اسمي

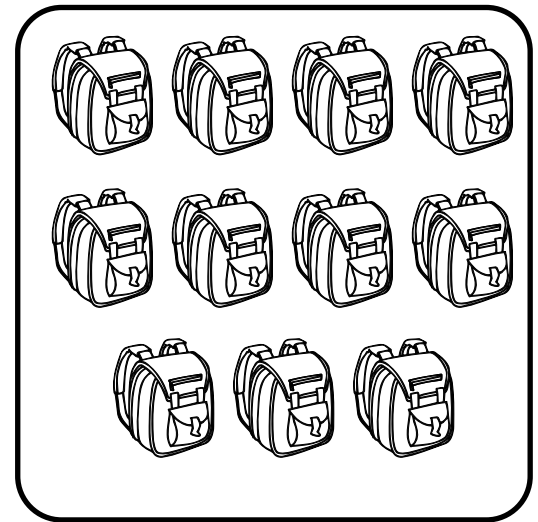
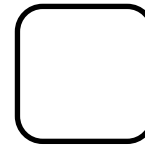
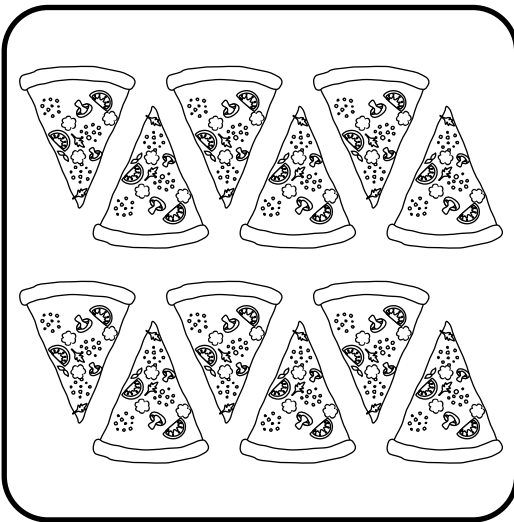



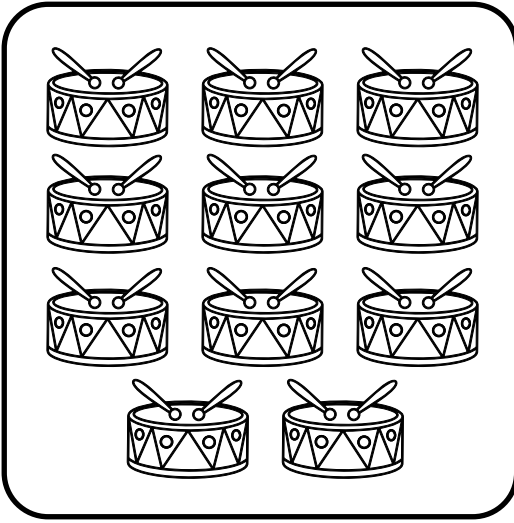

النمط

أرسم الأشكال لأكمل الأنماط التالية



مراجعة العددين (١٢، ١١)

أعد الصور، ثم أكتب العدد المناسب بالمرجع






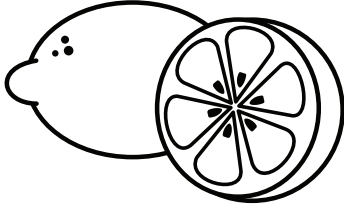


التاريخ

اسمي

مراجعة الحروف

أقرأ الحرف وأضع دائرة حول الصورة التي تبدأ به


		ط
		فا
		ل

التاريخ

اسمي

مراجعة الحروف

استمع إلى الكلمات وأضع دائرة حول الكلمة الصحيحة



لحاف

لسان


ليمون



فراولة

فانوس

فراشة



طبق

طاولة

طبل

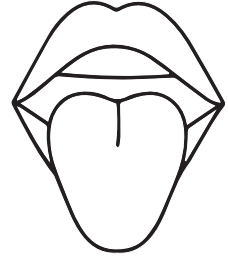

التاريخ

اسمي

مراجعة الحروف

استمع إلى الكلمات وأضع دائرة حول الكلمة الصحيحة

(ط ل ف)

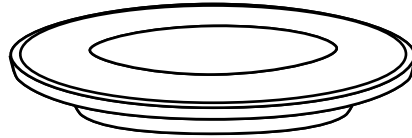



_ رس

_ بيب

_ سان

(ط ل ف)




_ عبة

_ بق

_ ستان

مراجعة الألوان

ألون القفازات كما هو مطلوب






أتعرف إلى الصور وأميز صوت (أ أ إ)



إبريق



أختي



أسد

ألفظ (أ أ إ) وأميز صوتها في الكلمات السابقة

إ

أ

أ


أكتب (أ أ إ)

التاريخ

اسمي

الاستيعاب القرائي

أستمعُ إلى القصة ثم أجيب عن الأسئلة الآتية:



هذه تالا، عمرها ٦ سنوات
لون شعرها بُني، ولون عينيها أخضر
تُحب تالا رُكوب الدراجة
دراجة تالا لونها أبيض
تُحب تالا اللعب بالمكعبات، وتبني
بُرَجًا طويلاً

كم عُمر تالا؟

ما لون شعر تالا؟

ما لون عيني تالا؟

ماذا تحب تالا؟

ماذا تبني من المكعبات؟

أجدُ كلمات تبدأ بالحروف التالية من القصة ثم أنسخُ الكلمة

دَ


أَ

بُ

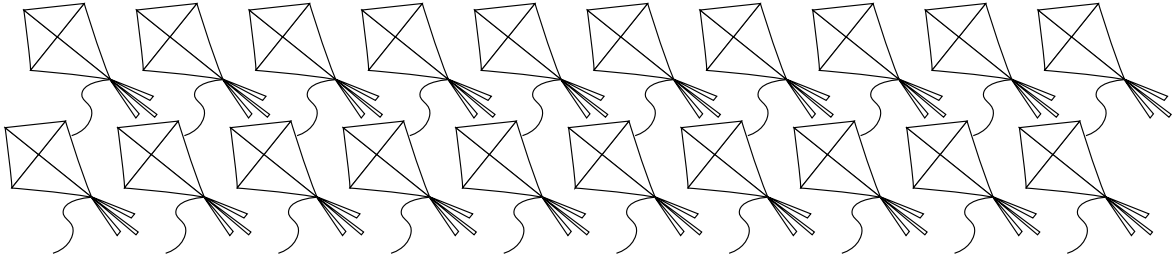
طَ

العدد ثلاثة عشر

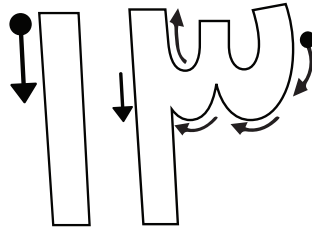
أعد الطائرات الورقية ثم اقرأ العدد الدال عليها



أعد وألون (١٣) طائرات الورقية




ألون العدد ١٣ باتجاه الأسهم




أكتب العدد ١٣ مبتدئاً من الأسفل إلى الأعلى

١٣	١٣	١٣
١٣	١٣	١٣
١٣	١٣	١٣


أ

أضع حول حرف (أء) في الكلمات التالية

ببغاء



فأر



أرنب

ألونُ حرف (أ) باتجاه الأسهم



أكتبُ (أ) مبتدئاً من الأسفل إلى الأعلى

أ


أ

أ


أ

العدد أربعة عشر

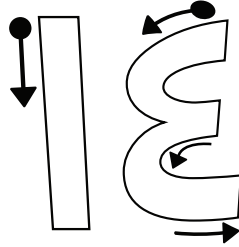
أعد الطبول ثم أقرأ العدد الدال عليها



أعد وألون (١٤) من الطبول



ألون العدد ١٤ باتجاه الأسهم


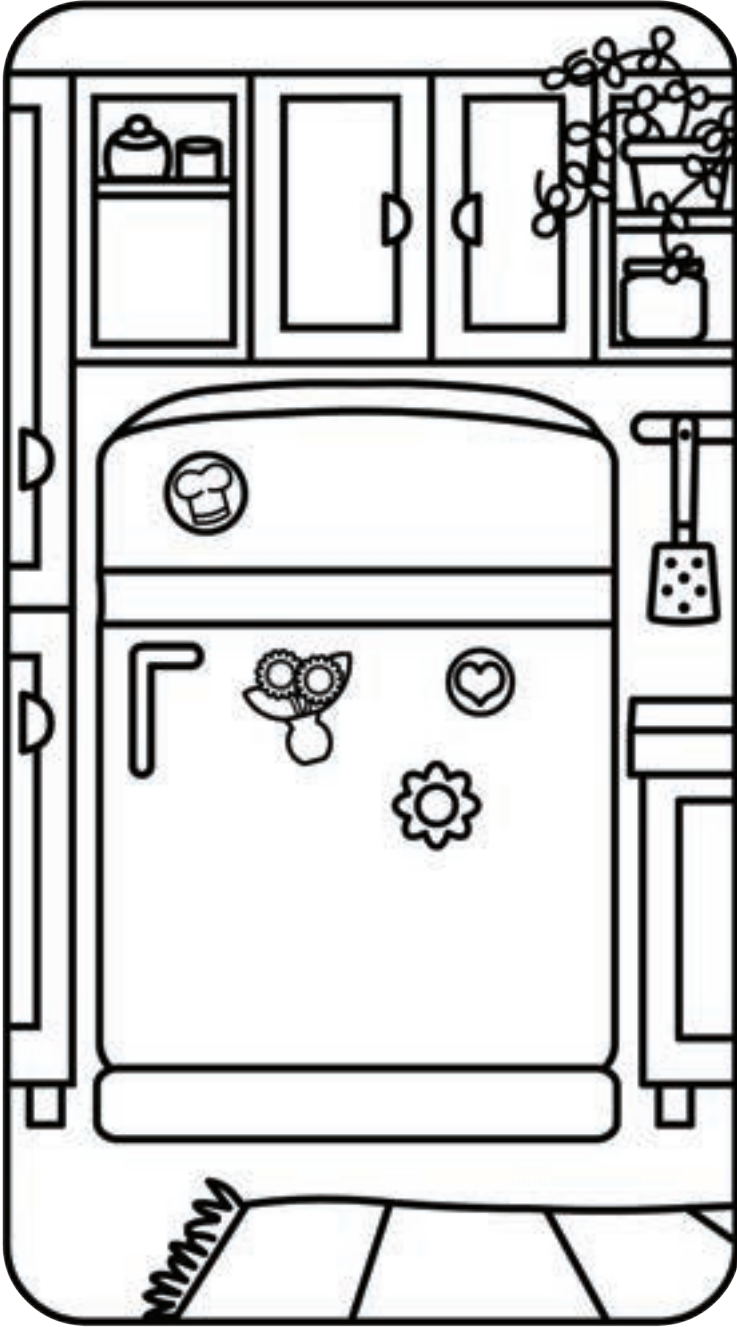


أكتب العدد ١٤ مبتدئاً من الأسفل إلى الأعلى


١٤	١٤	١٤
١٤	١٤	١٤
١٤	١٤	١٤

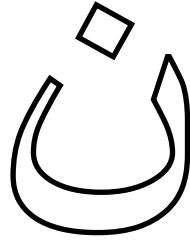
قُوَّةُ المُلَاحِظَةِ

أجدُ خمسةَ فروقٍ بينَ الصُّورتينِ.






لعبة الذاكرة



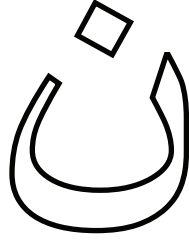


أُتعرّف إلى الصور وأُميّرُ صوت (ن ن ن)

		
نِساء	نُجوم	نَخيل

ألفظُ (ن ن ن) وأُميّرُ صوتها في الكلمات السابقة


نِ	نُ	نَ
----	----	----



أتعرفُ إلى الصور وأميزُ صوت (نا نو ني)



نیشان



سنونو



نار

ألفظُ (نا نو ني) وأميزُ صوتها في الكلمات السابقة

ني

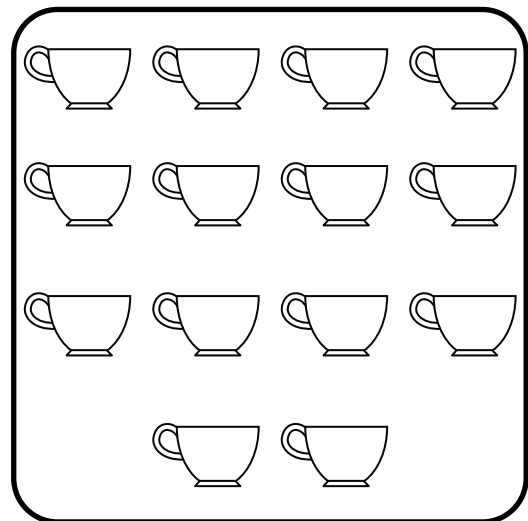
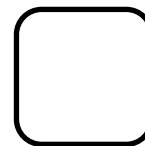
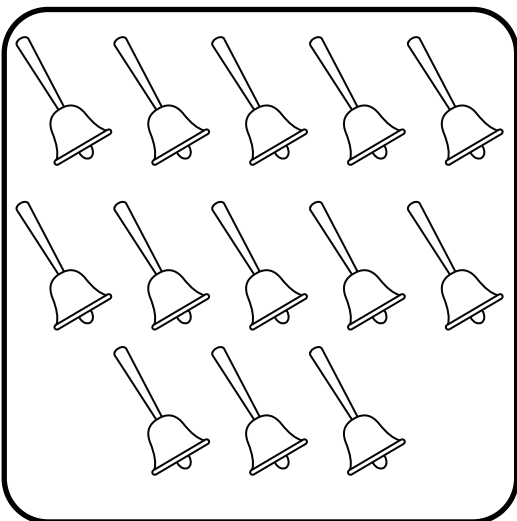

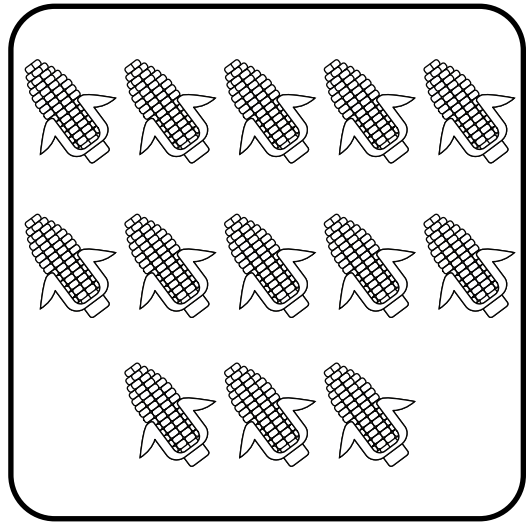

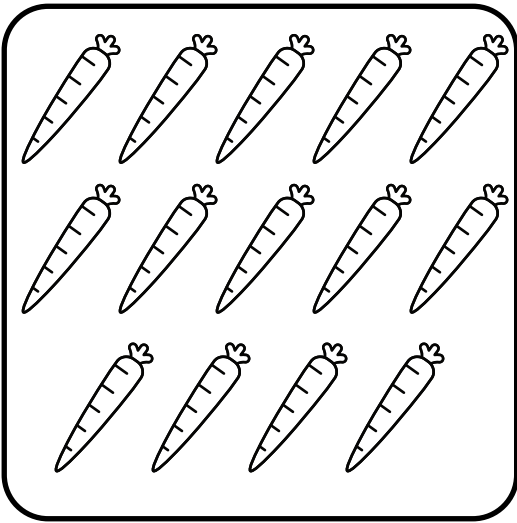

نو

نا

أكتبُ (نا نو ني)

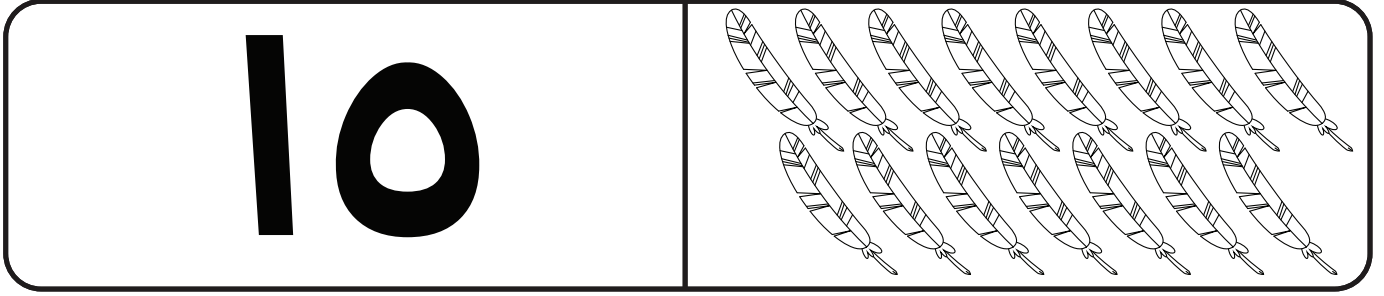
مراجعة العددين (١٤، ١٣)

أعد الصور، ثم أكتب العدد المناسب بالمرجع

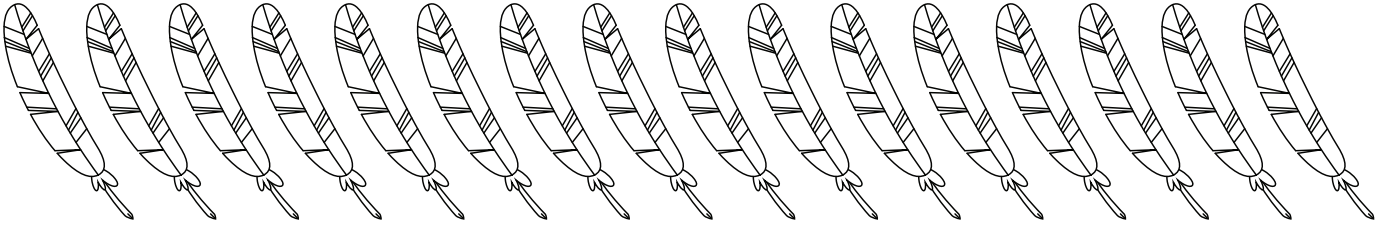


العدد خمسة عشر


أعد الريش ثم اقرأ العدد الدال عليها



أعد وألون (١٥) ريش



ألون العدد ١٥ باتجاه الأسهم

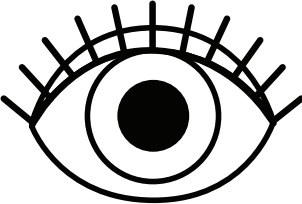



أكتب العدد ١٥ مبتدئاً من الأسفل إلى الأعلى

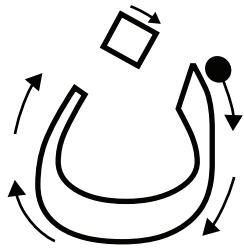
١٥	١٥	١٥
١٥	١٥	١٥
١٥	١٥	١٥

ن

أضع حول حرف (ن - ن) في الكلمات التالية

		
عين	سناجب	نظارة

ألون حرف (ن) باتجاه الأسهم



أكتب (ن - ن) مبتدئاً من الأسفل إلى الأعلى




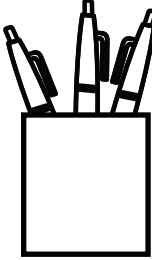
ن	ن
.....
ن	ن

التاريخ

اسمي

مراجعة الحروف

أقرأ الحرف وأضع دائرة حول الصورة التي تبدأ به

		<p>نَ</p>
		<p>أَ</p>

التاريخ

اسمي

مراجعة الحروف

استمع إلى الكلمات وأضع دائرة حول الكلمة الصحيحة



أذن

إبريق

أرنب



نحلة

نملة

نحلة


التاريخ

اسمي


مراجعة الحروف

استمع إلى الكلمات وأضع دائرة حول الكلمة الصحيحة

(أ ن)



_ نار




_ رنب

(أ ن)




_ سد



_ جمّة


لعبة الحروف

أقص البطاقات عند شكل المقص وألعب لعبة أصوات الحروف والكلمات التي تبدأ بصوت الحرف




لعبة الحروف

أقص البطاقات عند شكل المقص وألعب لعبة أصوات الحروف والكلمات التي تبدأ بصوت الحرف




لعبة الحروف

أقص البطاقات عند شكل المقص وألعب لعبة أصوات الحروف والكلمات التي تبدأ بصوت الحرف



نسخ الكلمات

أنظرُ إلى الصورة وأقرأ الكلمات ثم أختارُ الكلمة الصحيحة وأكتبها على السطر


		
نار	توت	باب


		
ماما	دار	طبل

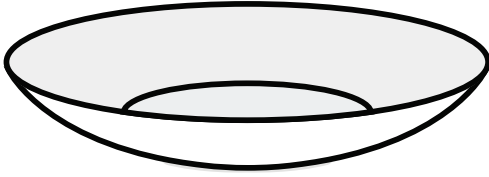
		
فستان	طفل	أسد

نسخ الكلمات

أنظرُ إلى الصورة وأقرأ الكلمات ثم أختارُ الكلمة الصحيحة وأكتبها على السطر

		
دينار	تمر	أرنب

		
رأس	سلم	فول

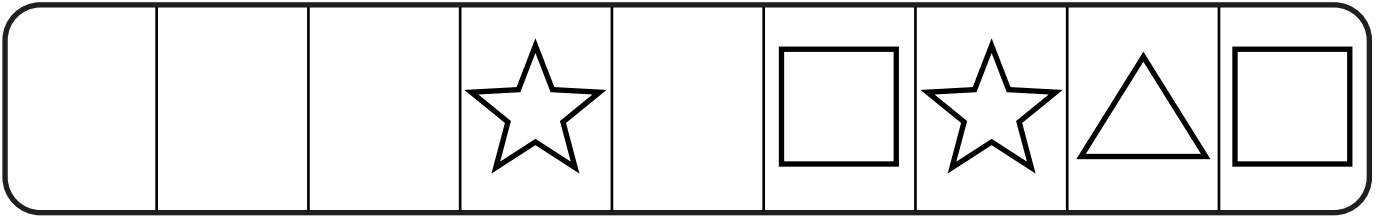



		
صحن	نار	نخل

التاريخ

اسمي


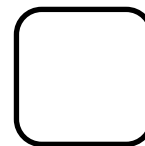


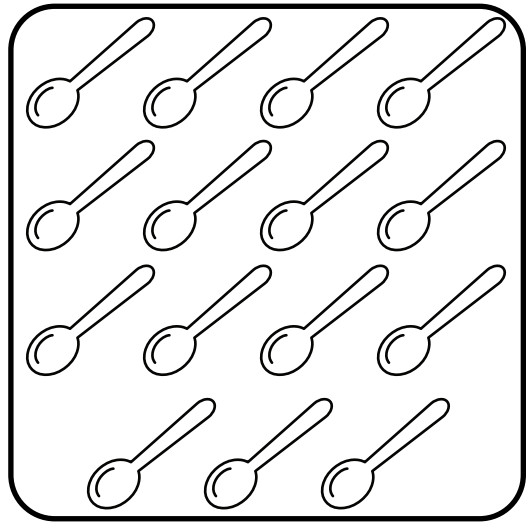



مراجعة النمط

أرسمُ الأشكال لأكملُ الأنماط التالية





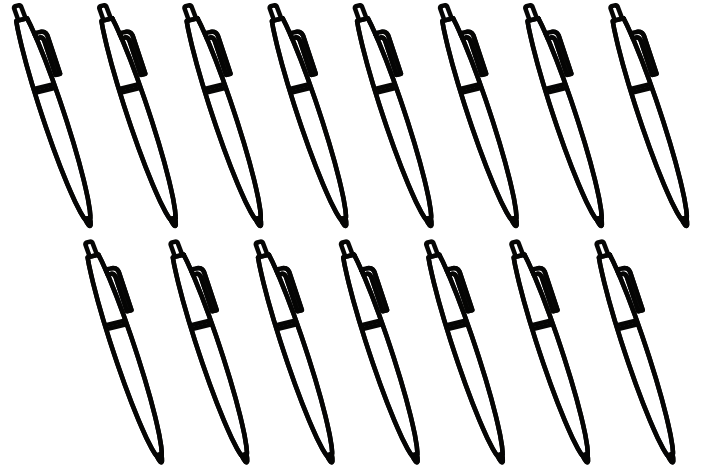


مراجعة العددين (١٥، ١٤)

أعد الصور، ثم أكتب العدد المناسب بالمرجع






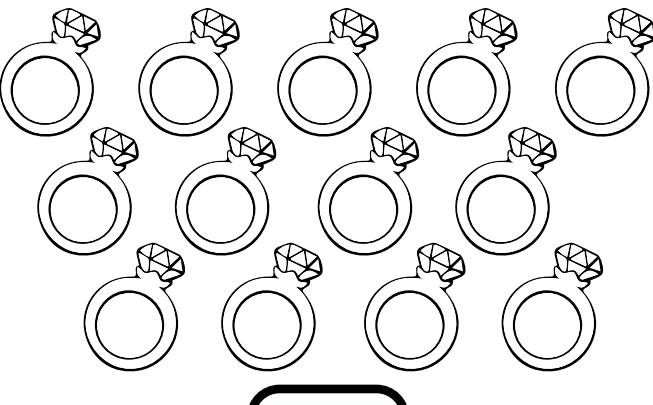
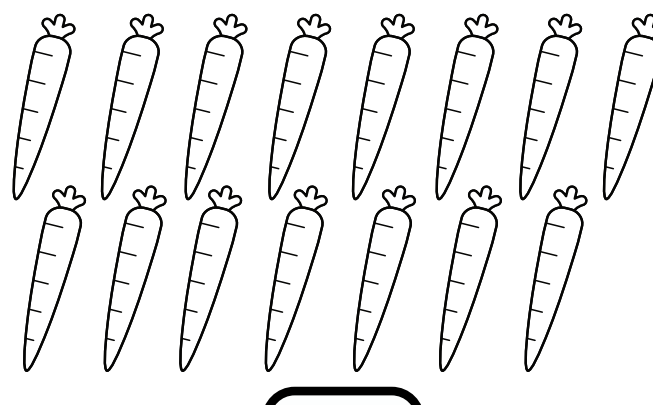

مراجعة الأعداد

أعد الأشكال وأضع دائرة حول العدد الصحيح



مراجعة الأعداد

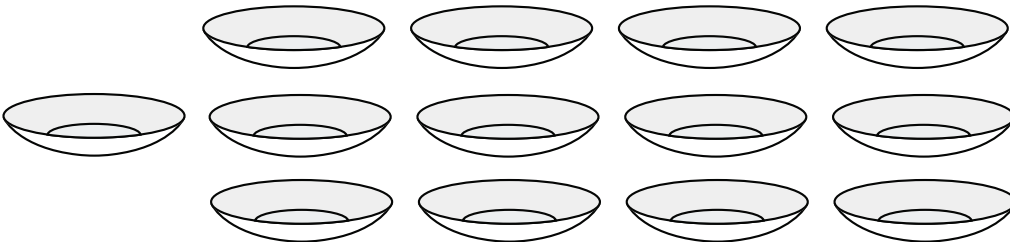

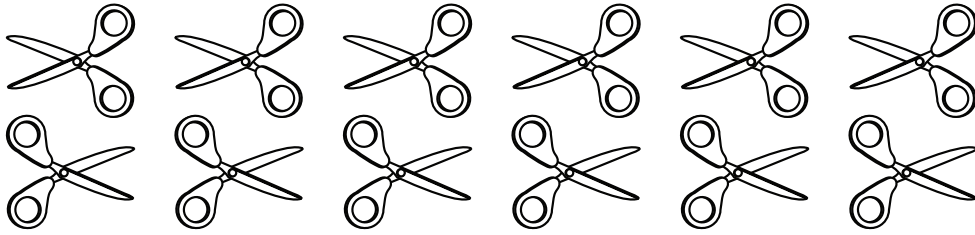
أعد الصور وأكتب العدد في المربع

 <input type="text"/>	 <input type="text"/>
 <input type="text"/>	 <input type="text"/>
 <input type="text"/>	 <input type="text"/>

مراجعة الأعداد

أعد الصور، ثم أكتب العدد المناسب بالمرجع







١٥ ١٤ ١٣ ١٢ ١١ ١٠




التاريخ

اسمي


أقرأ العدد في الدائرة ثم أظلل من المثلثات ما يدلُّ عليه



أكمل كتابة الأعداد




١٤




١٢

١١



أصل بين الأعداد الآتية بالترتيب، وألَوِّن الشَّكل الناتج



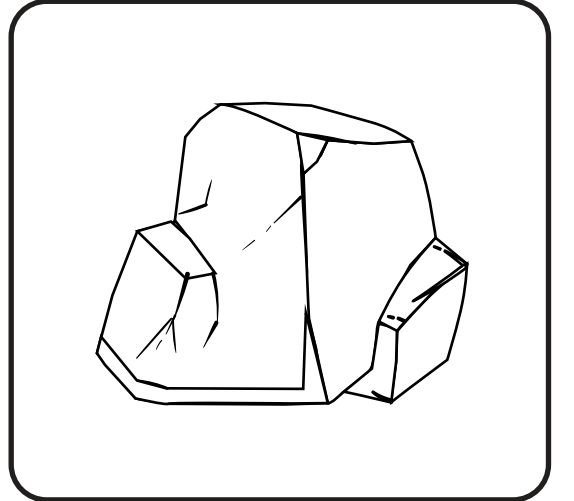


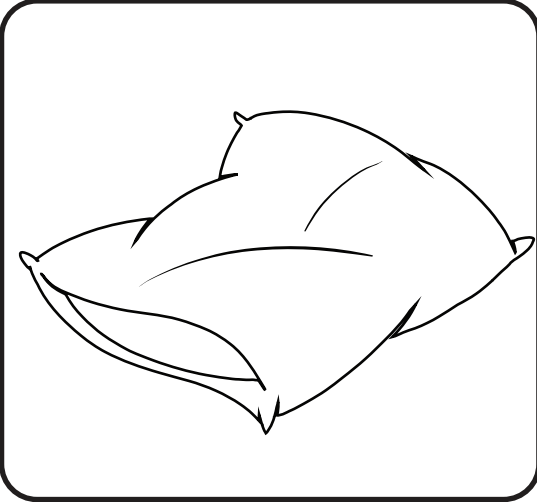


التاريخ

اسمي

الأضداد

أصل بين الصورة في العمود الأول مع ما يدل على عكسها في العمود الثاني





التاريخ

اسمي

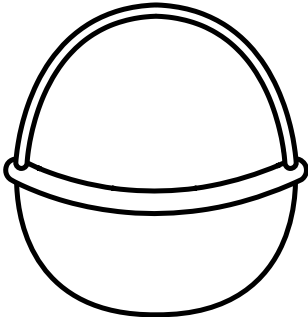
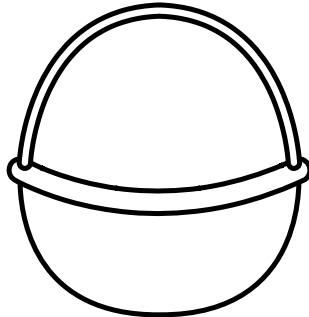
مراجعة العلاقات المكانية

أرسم كما هو مطلوب

فوق تحت

	
غيمة تحت الطائرة	غيمة فوق الطائرة

داخل خارج

	
تفاحة خارج السلة	تفاحة داخل السلة



التاريخ

اسمي



مراجعة العلاقات المكانية

أرسم كما هو مطلوب

أمام خلف

	
كرة خلف السيارة	كرة أمام السيارة

قريب بعيد

	
مربع بعيد عن الشجرة	مربع قريب من الشجرة